















BOTTENRAM 5 METER

Artikel-nummer		Beskrivning	Antal	Antal	Antal
		Model	5x8m	5x10m	5x12m
1		Galvaniserade rör Längd 1940mm	8	10	12
2		Galvaniserade rör Längd 1600	6	6	6
12		Hörnfot	4	4	4
13		Fot, långsida	6	8	10
14		Fot, gavelsida	4	4	4
BT		Skruv	38	44	50
BGX		Resårstropp	16	18	20

- Följ monteringsanvisningen för tältet.
- Montera fötterna (12, 13) på benen (3) istället för standardföterna som följer med tältet.
- Montera sedan bottenramens rör på fötterna (12, 13, 14).
- Fäst sidoväggar och gavlar till bottenramen med resårstroppar.

Bundramme 5 meter

Artikel-nummer		Beskrivelse	Antal	Antal	Antal
		Model	5x8m	5x10m	5x12m
1		Galvaniseret rør Længde 1940mm	8	10	12
2		Galvaniseret rør Længde 1600mm	6	6	6
12		Hjørnefod	4	4	4
13		Fod, langside	6	8	10
14		Fod, gavlside	4	4	4
BT		Skrue	38	44	50
BGX		Elastikstrop	16	18	20

- Følg monteringsvejledningen for teltet.
- Monter fødderne (12, 13) på teltbenene (3) i stedet for standardfødderne som følger med teltet.
- Monter herefter bundrammens rør på fødderne (12, 13, 14).
- Spænd sidevægge og gavle til bundrammen med elastikstropperne.